

Gemeente Rijssen-Holten

Hondenbeleid 2022

Eindrapportage

Hondenbeleid

Peiling onder leden van het Rijssen-HoltenPanel, sociale media en hondenbezitters uit de gemeente

Colofon:

Peiling Hondenbeleid Rijssen-HoltenPanel 2022

Tekst: M. Schroeten & N. van Bart

Uitgave: Kennispunt Twente, juni 2022

Opdracht: Gemeente Rijssen-Holten

© 2022, Kennispunt Twente, Enschede. Auteursrechten voorbehouden. Overname van dit rapport (of gedeelten daarvan) is toegestaan, mits de bron wordt vermeld.

Inhoud

Samenvatting.....	3
Inleiding	5
Hondenbezitters.....	8
Afvalbakken en dispensers.....	9
Tevredenheid over verwijderen hondentoiletten.....	9
Meningen verdeeld over hoeveelheid afvalbakken en dispensers.....	10
Losloopgebieden	11
Nabijheid en aantal losloopgebieden onvoldoende	11
Vergelijking 2018.....	11
Meningen verdeeld over losloopgebied in eigen buurt.....	12
Overige gebieden	13
Honden worden vooral uitgelaten in buitengebied en in plantsoenen of gazons.....	13
Vergelijking 2018.....	13
Regels hondenbeleid	14
Hondenbeleid regels goed bekend.....	14
Overlast	15
Hondenpoep in openbare ruimte vaak niet opgeruimd	15
Meerderheid ervaart geen overlast van honden	16
Hondenpoep meest genoemde reden van overlast.....	17
Overlast in plantsoenen en gazons	18
Vergelijking 2018.....	18

Samenvatting

Deze rapportage behandelt de resultaten van de inwonerpeiling naar het hondenbeleid van de gemeente Rijssen-Holten. De peiling is in mei 2022 gehouden in de gemeente Rijssen-Holten onder de leden van het Rijssen-HoltenPanel, hondenbezitters en een uitnodiging via sociale media. In deze samenvatting worden de belangrijkste resultaten kort beschreven.

Van de mensen die de vragenlijst hebben ingevuld, heeft 69 procent één of meerdere honden. De meeste hondenbezitters zijn in de leeftijdsgroep van 45 tot en met 64 jaar.

Afvalbakken en/of dispensers

De meerderheid van de inwoners, al dan niet hondenbezitter, is (zeer) tevreden met het verwijderen van de hondentoiletten (55%). Hondenbezitters zijn vaker (zeer) tevreden (61%) in vergelijking met niet-hondenbezitters (44%).

Een grote groep is (zeer) tevreden met de nabijheid van de dispensers en afvalbakken (54% en 49%) en de netheid van de afvalbakken (59%). Hondenbezitters zijn vaker (zeer) tevreden over deze punten dan de niet-hondenbezitters. Tegelijkertijd mogen voor de hondenbezitters de afvalbakken en dispensers dichterbij zijn.

Hondenbezitters denken verschillend over de hoeveelheid afvalbakken en dispensers. 57 procent vindt dat er (ruim) voldoende afvalbakken zijn om hondenpoep in weg te gooien, echter 39 procent vindt het aantal (ruim) onvoldoende. 54 procent beoordeelt de hoeveelheid dispensers om zakjes uit te halen als (ruim) voldoende, 41 procent vindt dit (ruim) onvoldoende.

Losloopgebieden

Van de hondenbezitters maakt de meerderheid geen gebruik van losloopgebieden (73%). Als redenen worden onder andere genoemd dat een losloopgebied ontbreekt, de locatie niet bekend is of te ver weg ligt.

Meer dan de helft van de hondenbezitters waardeert de nabijheid (55%) en het aantal losloopgebieden (56%) als onvoldoende. Een derde antwoordt echter met 'weet niet/geen mening'. In 2018 is dezelfde tendens te zien; ruim de helft geeft op beide onderdelen aan (zeer) ontevreden te zijn. Tegelijkertijd zijn mensen in 2022 vaker (zeer) tevreden met de nabijheid van de losloopgebieden. In 2018 was het percentage 'weet niet/geen mening', net als in 2022, relatief hoog.

Aan alle inwoners is gevraagd of zij een losloopgebied in de buurt zouden willen hebben. De meningen zijn hierover verdeeld; de helft (50%) zou een losloopgebied in de buurt willen en 40 procent niet. Hondenbezitters willen vaker een losloopgebied in de buurt (62%) dan niet-hondenbezitters (23%). Van de mensen die een losloopgebied in hun eigen buurt willen, geeft 69 procent aan dit op maximaal 2 kilometer van het eigen huis te willen.

Overige gebieden

Hondenbezitters laten hun hond vooral in het buitengebied poepen (73%) of in het plantsoen of op gazons (66%).

Een groot deel van de mensen die aangeven hun hond op straat, de stoep, in plantsoenen, gazons of in het buitengebied te laten poepen zegt dit (bijna) altijd op te ruimen (88%). In 2022 wordt significant vaker dan in 2018 (77%) de hondenpoep (bijna) altijd opgeruimd.

Regels hondenbeleid

Het merendeel van de inwoners kent de regels met betrekking tot het hondenbeleid. Het meest bekend is de regel dat honden binnen de bebouwde kom altijd aangeliend moeten zijn (86%). Hondenbezitters geven bij de meeste regels vaker dan niet-hondenbezitters aan dat ze de regels kennen.

Overlast

Een meerderheid van de inwoners vindt dat hondenpoep in plantsoenen en op straat en stoep vaak niet wordt opgeruimd (71% en 61%). Niet-hondenbezitters zijn het hier vaker helemaal mee eens (28% en 23%) dan hondenbezitters (20% en 15%). In 2022 zijn mensen vaker significant tevreden met het opruimen van hondenpoep in plantsoenen en op straat en stoep dan in 2018.

De helft van de inwoners vindt dat de gemeente te weinig optreedt wanneer hondenbezitters de regels overtreden. Niet-hondenbezitters zijn het vaker (helemaal) eens dan hondenbezitters met de stelling dat de gemeente te weinig optreedt als de regels voor hondenbezitters worden overtreden (65% tegenover 44%).

De meerderheid is het niet eens met de stelling dat het in de buurt van de afvalbakken en dispensers vaak vies is (58%). Hondenbezitters zijn het hier vaker (helemaal) mee oneens (66%), dan niet-hondenbezitters (39%). In 2018 waren er nog hondentoiletten en toen vond 57 procent ze vies, in 2022 vindt 30 procent het vies rond de afvalbakken en dispensers. Voor zover hier een vergelijking mogelijk is, is het een significante verbetering.

De stelling dat honden binnen de bebouwde kom vaak niet aangeliend zijn (losloopgebieden niet meegerekend), wordt door het merendeel als (helemaal) oneens beoordeeld (54%). Hondenbezitters antwoorden hierop vaker met (helemaal) oneens (61%) dan niet-hondenbezitters (39%).

Tenslotte geeft de helft van de inwoners aan dat ze niet vaak honden op een speelplaats voor kinderen zien (51%). Hondenbezitters zijn het vaker (helemaal) oneens (60%) dat honden op een kinderspeelplaats zijn, dan niet-hondenbezitters (30%).

Een meerderheid van de inwoners (72%) geeft aan geen overlast te ervaren van honden. Niet-hondenbezitters antwoorden vaker (42%) dat ze overlast ervaren dan de hondenbezitters (18%). In 2018 gaf ook 72 procent aan geen overlast te ervaren.

Door de mensen die overlast ervaren van honden, wordt 'hondenpoep' het vaakst als reden genoemd (76%). Deze reden werd in 2018 ook het vaakst genoemd.

Mensen die aangeven last van honden in hun buurt te hebben, noemen als locatie van de overlast het vaakst plantsoenen en gazons (71%), gevolgd door op straat of het trottoir (64%). Deze twee locaties werden in 2018 ook het vaakst genoemd.

Van de mensen die overlast ervaren geeft 66 procent aan het er (helemaal) mee eens te zijn dat de gemeente verantwoordelijk is voor het tegengaan van overlast. Er zijn geen verschillen bij beantwoording van deze vraag tussen hondenbezitters en niet-hondenbezitters.

Een grote groep (98%) is het er (helemaal) mee eens dat de hondenbezitter verantwoordelijk is voor het tegengaan van overlast. Niet-hondenbezitters zijn het hier vaker helemaal mee eens (92%) dan hondenbezitters (84%). Hondenbezitters zijn het vaker er mee eens (14%) dan niet-hondenbezitters (6%).

Inleiding

Honden maken een belangrijk deel uit van de gemeenschap. Om de openbare ruimte voor iedereen schoon en veilig te houden heeft de gemeente Rijssen-Holten voorzieningen voor honden en regels voor hondenbezitters. In 2018 zijn het Rijssen-HoltenPanel en hondenbezitters in de gemeente gevraagd naar hun mening over deze voorzieningen en regels.

Aan de hand van de uitkomsten van de peiling heeft de gemeente er twee jaar geleden voor gekozen om de hondentoiletten te verwijderen en daarvoor in de plaats extra afvalbakken en dispensers te plaatsen.

Na twee jaar wil de gemeente van haar inwoners weten hoe tevreden ze zijn met het aangepaste beleid. Het onderzoek is daarom, in aangepaste vorm, herhaald.

Respons

De peiling is van 2 mei tot en met 29 mei 2022 uitgezet onder het panel. In deze periode zijn per e-mail een uitnodiging en een herinnering verstuurd naar de panelleden. Van de 690 leden van het Rijssen-HoltenPanel hebben 422 leden de vragenlijst volledig ingevuld (61%).

Naast het panel is de vragenlijst ook uitgezet via een link die gedeeld is op de socialemediakanalen van de gemeente. Via deze link konden inwoners van de gemeente Rijssen-Holten deelnemen aan het onderzoek. In totaal hebben 244 mensen de vragenlijst via sociale media volledig ingevuld.

Tenslotte is aan de 2245 geregistreerde hondenbezitters een brief gestuurd met daarin een link naar de online vragenlijst. Van deze hondenbezitters hebben 450 mensen de vragenlijst ingevuld. Een deel van deze hondenbezitters is lid van het panel en heeft de vragenlijst via het panel ingevuld (127 leden). Een schatting is dat 1 op de 4 hondenbezitters de vragenlijst heeft ingevuld, ofwel via het panel of via de link in de brief.

Uit tabel 1 blijkt dat de verdeling van de respons voor het gebied en geslacht nagenoeg vergelijkbaar is met de verdeling in de bevolking. Bij de leeftijdscategorieën zien we dat de leeftijdscategorie tot en met 29 jaar ondervertegenwoordigd is. De leeftijdscategorie 45 tot en met 59 jaar is oververtegenwoordigd.

In deze rapportage hebben we het bij het presenteren van de resultaten over 'inwoners'. Hiermee bedoelen we de mensen die de vragenlijst hebben ingevuld.

Tabel 1 Verdeling respons en bevolking over Rijssen en Holten, leeftijdscategorieën en geslacht

Gebied	Respons		Bevolking	
	abs.	%	abs.	%
Rijssen	789	71%	21349	74%
Holten	267	24%	7634	26%
Onbekend	60	5%		
Totaal gebied	1116	100%	28983	100%
Leeftijdscategorie	Respons		Bevolking	
18 t/m 29 jaar	50	5%	5594	19%
30 t/m 44 jaar	270	24%	6540	23%
45 t/m 59 jaar	388	35%	7482	26%
60-plus	379	34%	9367	32%
onbekend	29	3%		
Totaal leeftijd	1116	100%	28983	100%
Geslacht	Respons		Bevolking	
Man	544	49%	14329	49%
Vrouw	529	47%	14654	51%
Onbekend/anders	43	4%		
Totaal geslacht	1116	100%	28983	100%

Het Rijssen-HoltenPanel

Het Rijssen-HoltenPanel is een grote groep inwoners, die een aantal keer per jaar via internet een vragenlijst van de gemeente invult. Zo weet de gemeente wat inwoners vinden van het gemeentelijk beleid en welke ontwikkelingen er plaatsvinden in Rijssen-Holten. De resultaten gebruikt de gemeente bij het maken van beleid en het nemen van besluiten. Alle inwoners uit de gemeente Rijssen-Holten vanaf 18 jaar kunnen lid worden van het Rijssen-HoltenPanel.

Participatief panel

Het panel bestaat uit een mix van inwoners van inwoners van 18 jaar en ouder. Het zijn inwoners die willen meedenken over plannen en activiteiten van de gemeente. Het Rijssen-HoltenPanel noemen we daarom een participatief panel. Dat betekent dat de mening van het panel maatschappelijke problemen onder de aandacht kan brengen en de onderzoeksresultaten meegenomen kunnen worden in het te voeren beleid.

Significantie

In deze rapportage is gebruik gemaakt van significantietoetsen. Significantie is een belangrijke term in onderzoek. Het geeft aan of een verschil tussen uitkomsten echt is of ontstaan door toeval. Indien de marges van de antwoorden elkaar overlappen is er sprake van een niet-significant verschil. Overlappen deze marges elkaar niet, dan is er sprake van een significant verschil. In dit rapport vergelijken we de antwoorden van hondenbezitters en niet-hondenbezitters, alsook waar mogelijk de antwoorden van 2018 en 2022.

Tekstueel wordt er alleen over verschillen geschreven als deze significant zijn. Mocht dat een keer niet zo zijn, dan staat dat er duidelijk bij.

Leeswijzer

In de hoofdstukken hierna bespreken we de resultaten van het onderzoek. Hierbij nemen we de resultaten van het Rijssen-HoltenPanel, sociale media en de brieven aan de hondenbezitters samen. We maken waar mogelijk een vergelijking met het onderzoek uit 2018.

In sommige van de figuren in dit rapport komen de totaalpercentages op 99 of op 101 uit. Dit komt door afronding. Bij vragen waarbij mensen meerdere antwoorden konden aanvinken kan het percentage hoger dan 100 procent uitkomen.

Bij de figuren wordt middels 'N=...' het aantal deelnemende personen per vraag weergegeven. Dit aantal kan per vraag verschillen, omdat niet alle mensen alle vragen hebben ingevuld of omdat de (vervolg)vraag op basis van een eerder gegeven antwoord alleen van toepassing is voor een deel van de respondenten. Waar 'N_min.=...' staat wordt het minimaal aantal respondenten voor de vragen of stellingen in de figuur bedoeld.

Hondenbezitters

Van de mensen die de vragenlijst hebben ingevuld, heeft 69 procent één of meerdere hond(en). In de peiling 2018 was dat 64 procent.

In de leeftijdsgroep 45 tot en met 64 jaar zijn de meeste hondenbezitters en vanaf 60 jaar neemt het hondenbezit significant af ten opzichte van de jongere leeftijdsgroepen. Het aantal hondenbezitters in Rijssen en Holten verschilt niet significant.

Tabel 2 Hondenbezit naar leeftijd en gebied in 2022

	categorie	%	N=
leeftijd	18-29	76%	50
	30-44	71%	270
	45-59	82%	388
	60+	53%	379
gebied	Rijssen	67%	789
	Holten	69%	267

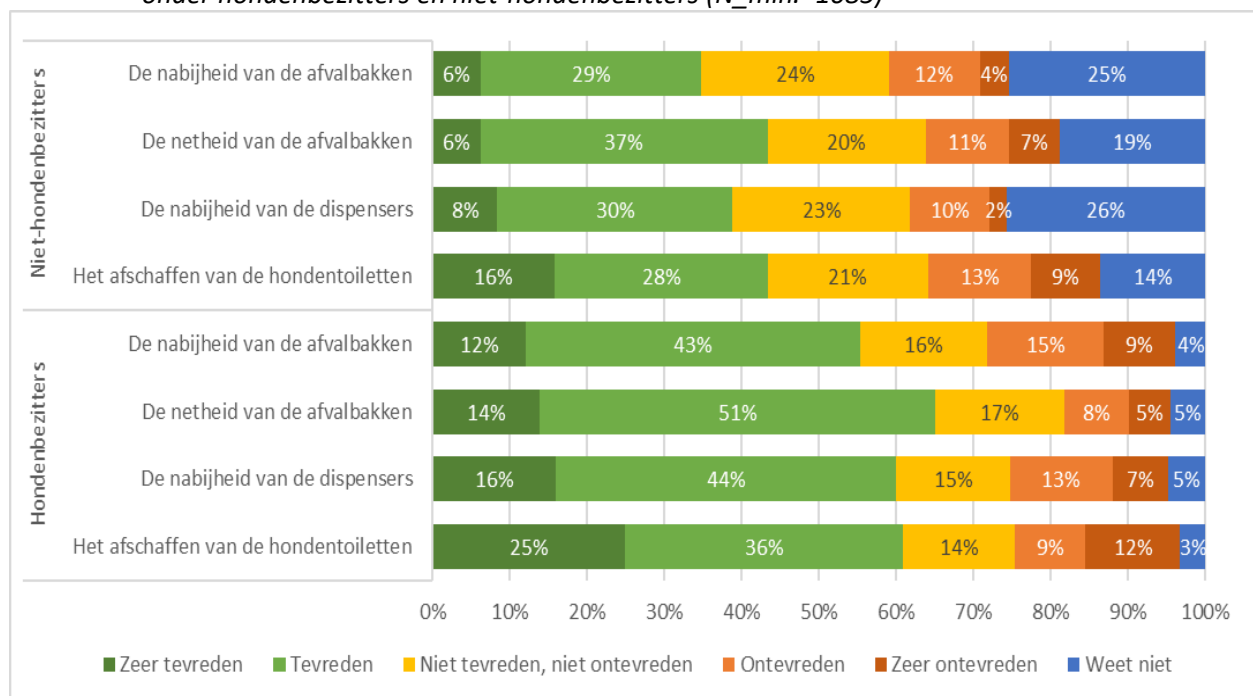
Afvalbakken en dispensers

Tevredenheid over verwijderen hondentoiletten

De gemeente heeft er twee jaar geleden voor gekozen om de hondentoiletten te verwijderen en daarvoor in de plaats extra afvalbakken en dispensers te plaatsen. De meerderheid van de inwoners, al dan niet hondenbezitter, is hier (zeer) tevreden mee (55%). 21 procent is (zeer) ontevreden met het afschaffen van de hondentoiletten en zestien procent staat er neutraal tegenover. Zes procent geeft het antwoord 'weet niet'.

Over de nabijheid van de dispensers is ruim de helft (zeer) tevreden (54%) en over de nabijheid van de afvalbakken is 49 procent (zeer) tevreden. De meerderheid van de inwoners is ook (zeer) tevreden over de netheid van de afvalbakken (59%).

Figuur 1 Mate van tevredenheid over afvalbakken, dispensers en afschaffen van hondentoiletten onder hondenbezitters en niet-hondenbezitters (N_min.=1085)

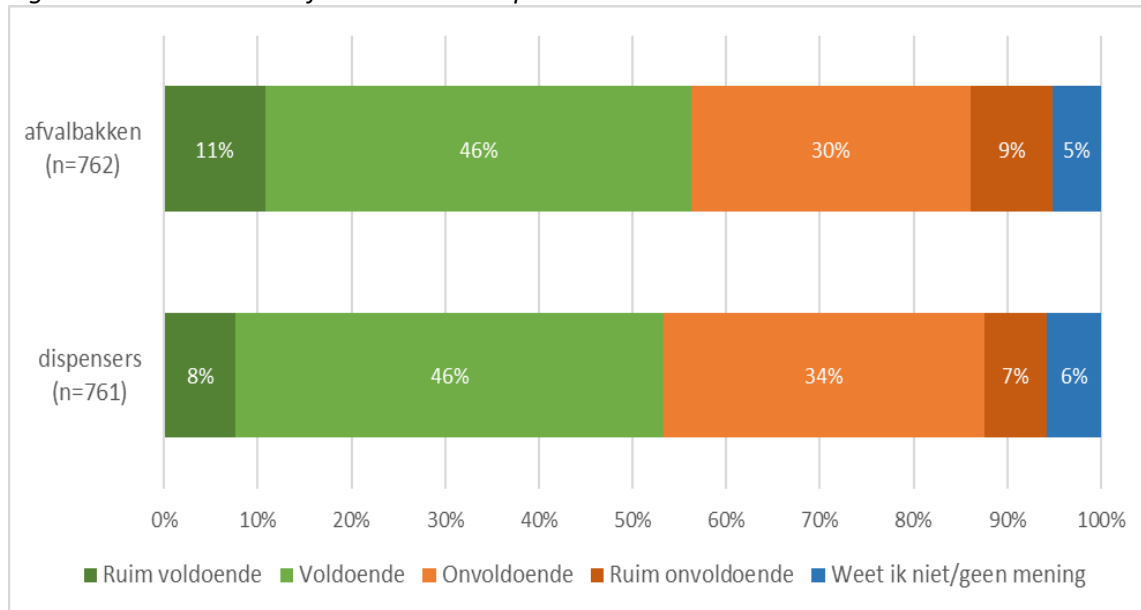


In figuur 1 is een vergelijking gemaakt van de mening van hondenbezitters en niet-hondenbezitters voor vier onderdelen. Hondenbezitters zijn vaker (zeer) tevreden met het afschaffen van de hondentoiletten (61%) in vergelijking met niet-hondenbezitters (44%). Niet-hondenbezitters antwoorden op dit onderdeel vaker neutraal en weet niet. Ook voor de andere onderdelen, zoals de nabijheid van dispensers en afvalbakken en de netheid van afvalbakken zijn de hondenbezitters vaker (zeer) tevreden dan de niet-hondenbezitters. Tegelijkertijd mogen voor de hondenbezitters de afvalbakken en dispensers wat dichterbij zijn. De niet-hondenbezitters antwoorden op de vier onderdelen vaker neutraal en weet niet.

Meningen verdeeld over hoeveelheid afvalbakken en dispensers

Aan de hondenbezitters is gevraagd of zij vinden dat er voldoende afvalbakken zijn om hondenpoep in weg te gooien. Elke afvalbak mag hiervoor gebruikt worden. De meningen zijn hierover verdeeld. Meer dan de helft (57%) vindt dat er (ruim) voldoende afvalbakken zijn. 39 procent vindt het aantal afvalbakken echter (ruim) onvoldoende. Vijf procent antwoordt 'weet niet/geen mening'. De meningen over de hoeveelheid dispensers om zakjes uit te halen, zijn ook verdeeld. Meer dan de helft van de hondenbezitters beoordeeld dit als (ruim) voldoende (54%). 41 procent van de hondenbezitters is het hier niet mee eens en vindt dat er (ruim) onvoldoende dispensers zijn. Zes procent antwoordt 'weet niet/geen mening'.

Figuur 2 Hoeveelheid afvalbakken en dispensers



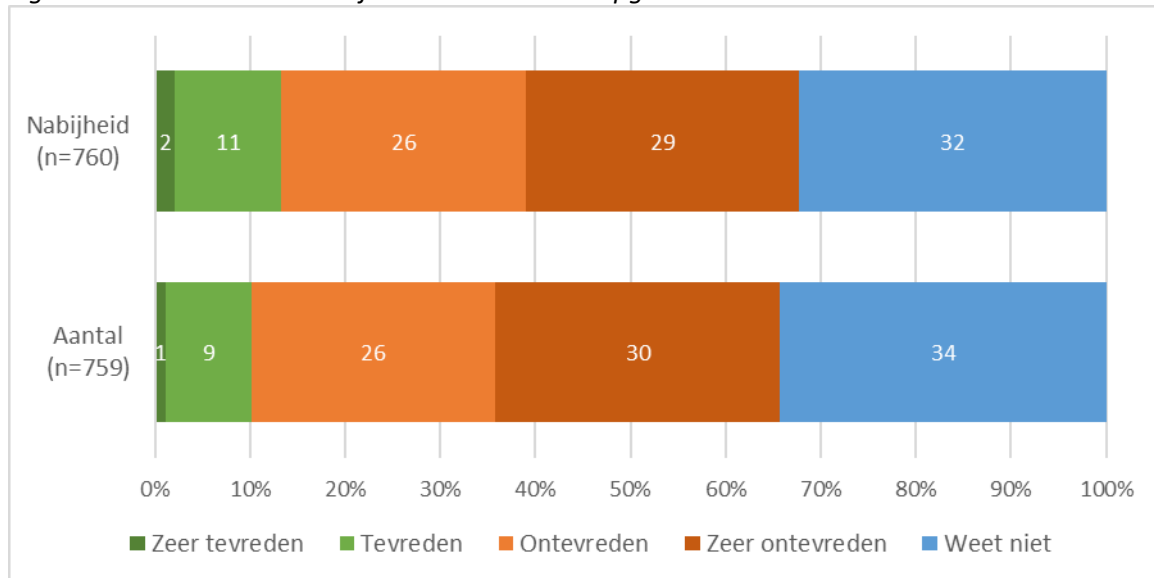
Losloopgebieden

Een losloopgebied is een afgebakend stuk gazon waar honden mogen spelen en loslopen. Van de hondenbezitters maakt de meerderheid geen gebruik van deze gebieden (73%). Van de mensen die geen gebruik maken van het losloopgebied, geeft een ruime meerderheid (63%) aan dat een losloopgebied ontbreekt, de locatie niet bekend is of te ver weg ligt (63%). Ook wordt aangegeven dat het gedrag van de eigen of andere hond(en) het niet toelaat, de losloopgebieden vies zijn en/of te klein zijn. Er zijn ook hondenbezitters die hun hond(en) alleen aangelijnd, in de eigen tuin of in het buitengebied uitlaten. Al deze redenen worden door minder dan 10 procent van de niet-gebruikers van losloopgebieden genoemd.

Nabijheid en aantal losloopgebieden onvoldoende

Aan de hondenbezitters is gevraagd hoe tevreden ze zijn met verschillende aspecten van de losloopgebieden. Meer dan de helft van de hondenbezitters waardeert de nabijheid (55%) en het aantal losloopgebieden (56%) als onvoldoende.

Figuur 3 Tevredenheid nabijheid en aantal losloopgebieden



Opvallend zijn de hoge percentages 'weet niet/geen mening'. Bij het onderwerp 'nabijheid' en 'aantal' is door een derde 'weet niet/geen mening' geantwoord.

Vergelijking 2018

In 2018 is dezelfde tendens te zien als in 2022 wat betreft de nabijheid van de losloopgebieden. De helft van de mensen is in 2018 hier (zeer) ontevreden mee (50%) en het verschil met 2022 berust op toeval. Er is een verschuiving zichtbaar van het aantal mensen dat het 'niet weet'. In 2018 gaf 44% dit antwoord, in 2022 is dit significant minder, namelijk 32%. In 2022 geven mensen significant vaker aan (zeer) tevreden met de nabijheid van de velden te zijn (13% tegenover 7%).

Wanneer we kijken naar het aantal losloopgebieden, zien we eenzelfde patroon.

De meerderheid geeft in 2018 aan hier (zeer) ontevreden (52%) mee te zijn. In 2018 antwoordden mensen significant vaker 'weet niet', namelijk 42% tegenover 34%. In 2022 zien we dat mensen significant vaker aangeven '(zeer) tevreden' te zijn met het aantal losloopgebieden (10% tegenover 6%).

Meningen verdeeld over losloopgebied in eigen buurt

Aan alle inwoners is gevraagd of zij een losloopgebied in de buurt zouden willen hebben. De meningen zijn hierover verdeeld; de helft (50%) zou een losloopgebied in de buurt willen en 40 procent niet. Negen procent geeft aan al een losloopgebied in de buurt te hebben. Van de mensen die een losloopgebied in hun eigen buurt willen, geeft 69 procent aan dit op maximaal 2 kilometer van het eigen huis te willen. Ze noemen hiervoor verschillende plekken, zoals een bos of aan de rand van een wijk. In totaal zijn er op deze vraag ruim 470 antwoorden gegeven, die allen zijn overhandigd aan de gemeente Rijssen-Holten.

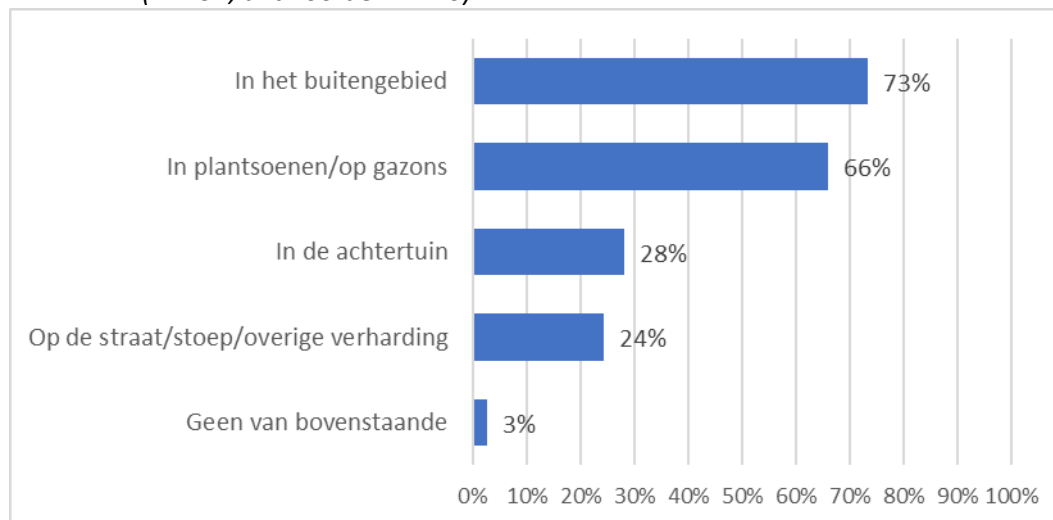
Het aandeel hondenbezitters dat een losloopgebied in de buurt wil is 62 procent, onder de niet-hondenbezitters is het 23 procent. Het aandeel hondenbezitters dat geen losloopgebied in de buurt wil is 29 procent en onder de niet-hondenbezitters is dit aandeel 69 procent. De beide groepen verschillen significant in hun wens voor een losloopgebied in hun buurt.

Overige gebieden

Honden worden vooral uitgelaten in buitengebied en in plantsoenen of gazons

Hondenbezitters geven aan hun hond vooral in het buitengebied te laten poepen (73%) of in het plantsoen of op gazons (66%). Een kwart laat zijn hond(en) uit in de achtertuin (28%) of op straat of op de stoep (24%). Slechts drie procent zegt hun hond niet te laten poepen in een van deze gebieden. Bij deze vragen konden de hondenbezitters meerdere antwoorden geven. Gemiddeld werden bijna twee uitlaatplekken genoemd.

Figuur 4 Uitlaatplekken waar hondenbezitters hun hond laten poepen
(N=757; antwoorden=1470)



Een groot deel van de mensen die aangeven hun hond op straat, de stoep, in plantsoenen, gazons of in het buitengebied te laten poepen ruimt dit (bijna) altijd op (88%). Een klein deel (7%) ruimt het soms op en vijf procent ruimt de poep niet op.

Vergelijking 2018

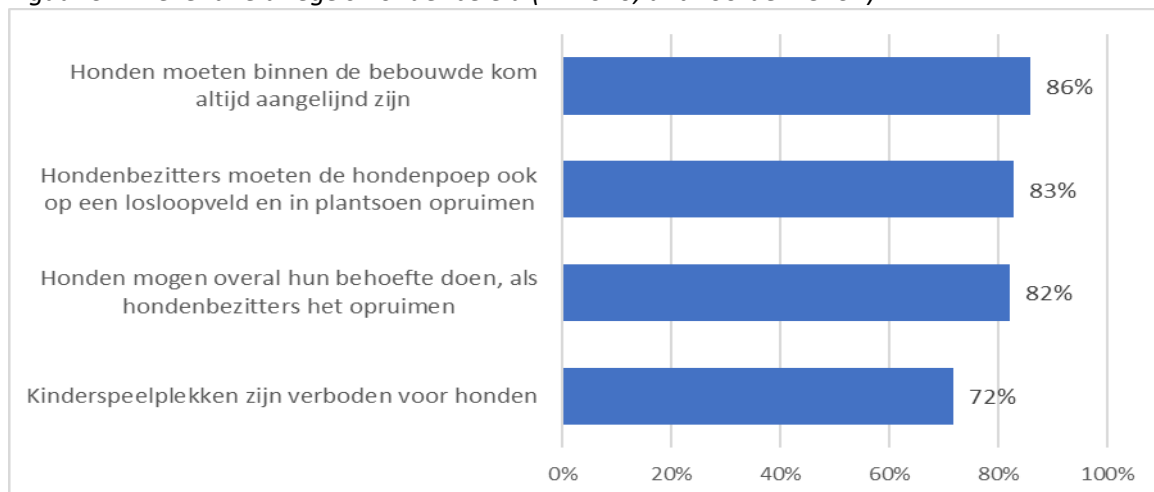
In 2018 gaf ook een meerderheid aan de hondenpoep (bijna) altijd op te ruimen (77%). In 2022 doen significant meer mensen dit (88%). In 2018 gaf 15% aan de hondenpoep niet op te ruimen, in 2022 is dit significant minder (5%).

Regels hondenbeleid

Hondenbeleid regels goed bekend

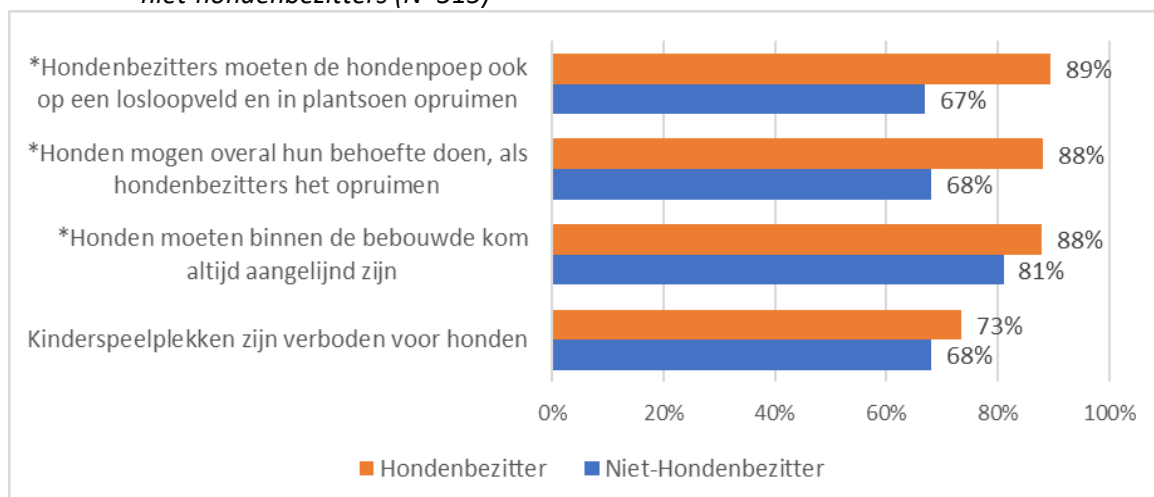
Aan alle inwoners is gevraagd in hoeverre ze bekend zijn met regels rondom het hondenbeleid. Het meest bekend is de regel dat honden binnen de bebouwde kom altijd aangelijnd moeten zijn (86%). Maar ook de andere regels zijn goed bekend; 83% weet dat hondenpoep ook op een losloopveld en in plantsoenen opgeruimd moet worden en dat honden overal hun behoefte mogen doen, als hondenbezitters het maar opruimen (82%). Het minst bekend is de regel dat honden niet op kinderspeelplekken mogen komen (72%). Bij deze vraag konden meerdere antwoorden worden gegeven. Gemiddeld zijn er drie regels als bekend aangevinkt.

Figuur 5 Bekendheid regels hondenbeleid (N=1070; antwoorden=3454)



Hondenbezitters antwoorden significant vaker dat ze de eerste drie regels kennen, dan niet hondenbezitters. Ook de regel dat kinderspeelplekken verboden zijn voor honden is bij hen vaker bekend, maar dit verschil berust op toeval.

Figuur 6 Bekendheid regels hondenbeleid onder hondenbezitters (N=755) en niet-hondenbezitters (N=315)



Overlast

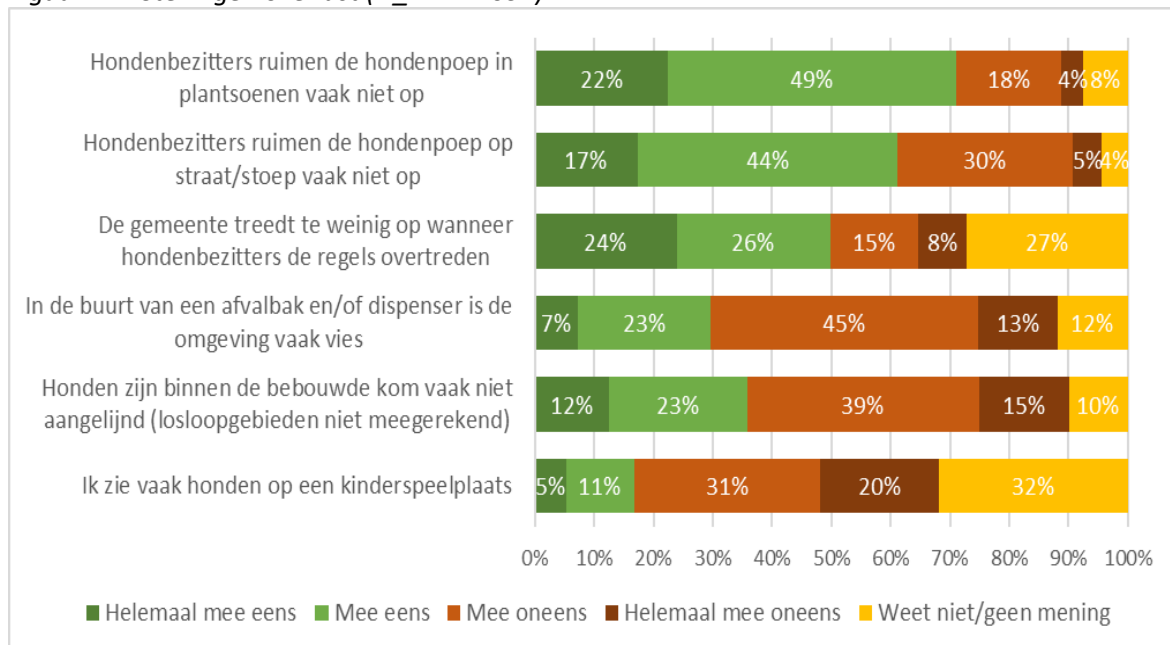
Hondenpoep in openbare ruimte vaak niet opgeruimd

Een meerderheid van de inwoners vindt dat hondenbezitters de hondenpoep in plantsoenen (71%) en op de straat en stoep (61%) vaak niet opruimen. De helft van de inwoners vindt dat de gemeente te weinig optreedt wanneer hondenbezitters de regels overtreden (50%), een kwart weet dit niet (27%).

De meerderheid is het niet eens met de stelling dat het in de buurt van de afvalbakken en dispensers vaak vies is (58%). Ook de stelling dat honden binnen de bebouwde kom vaak niet aangeliend zijn (losloopgebieden niet meegerekend), wordt door het merendeel als (helemaal) mee oneens beoordeeld (54%).

De helft van de inwoners geeft aan niet vaak honden op een speelplaats voor kinderen te zien (51%), een derde weet het niet (32%).

Figuur 7 Stellingen overlast (N_min.=1057)



Over de toepassing van de regels denken hondenbezitters en niet-hondenbezitters verschillend.

In figuur 8 is een vergelijking gemaakt voor de zes stellingen.

Niet-hondenbezitters zijn het er vaker helemaal mee eens dat hondenpoep in de plantsoenen (28%) en op straat en de stoep (23%) vaak niet wordt opgeruimd dan hondenbezitters (20% en 15%). Ook antwoorden zij vaker 'weet niet'. Hondenbezitters zijn het vaker met de stelling oneens dat de hondenpoep in plantsoenen niet wordt opgeruimd (20%), dan de niet-hondenbezitters (12%).

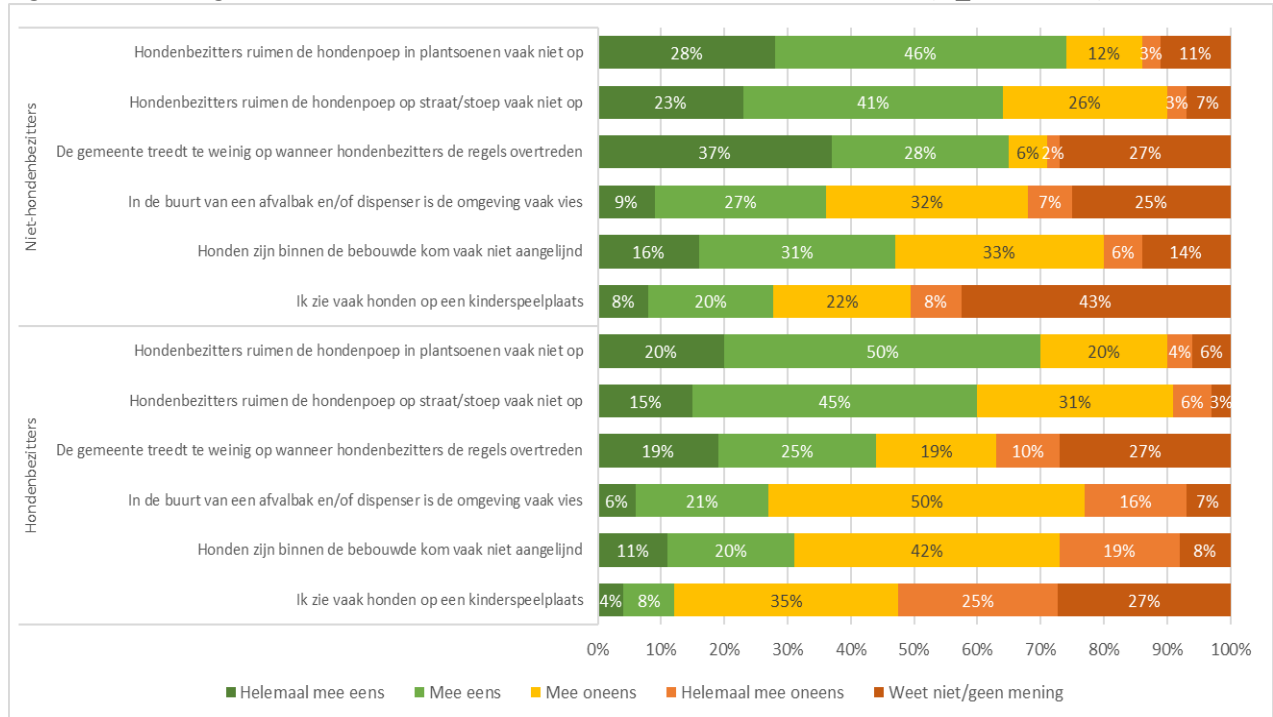
Met de stelling dat de gemeente te weinig optreedt zijn niet-hondenbezitters het vaker (helemaal) eens dan hondenbezitters (65% tegenover 44%).

Hondenbezitters zijn het vaker (helemaal) mee oneens (66%) dat het in de omgeving van een afvalbak en/of dispenser vies is. Onder niet-hondenbezitters is dit aandeel 39 procent.

De stelling dat honden niet aangeliend zijn beantwoorden hondenbezitters vaker met (helemaal) oneens (61%) dan niet-hondenbezitters (39%). Niet-hondenbezitters zijn het vaker (helemaal) eens (47%) dat honden niet aangeliend zijn dan hondenbezitters (31%).

Hondenbezitters zijn het vaker (helemaal) oneens (60%) dat honden op een kinderspeelplaats zijn dan niet-hondenbezitters (30%). Niet-hondenbezitters geven vaker aan (28%) dat er honden op een kinderspeelplaats zijn dan hondenbezitters (12%).

Figuur 8 Stellingen overlast onder hondenbezitters en niet-hondenbezitters (N_min.=1057)



Vergelijking 2018

Net als in 2022 vindt ook in 2018 een meerderheid van de inwoners dat hondenbezitters de hondenpoep in plantsoenen (77%) en op de straat en stoep (67%) vaak niet opruimen. Een meerderheid is in 2018 (54%) van mening dat de gemeente te weinig optreedt wanneer hondenbezitters de regels overtreden. In 2022 is dit aandeel ongeveer gelijk met 50 procent.

In 2022 geven mensen vaker aan dat ze tevreden zijn met het opruimen van de hondenpoep op straat en de stoep. Op de stelling dat de hondenpoep op straat en de stoep wordt opgeruimd, is 34 procent het in 2022 (helemaal) eens en in 2018 was dat 27 procent. Dit is een significant verschil. Ook in plantsoenen ruimen hondenbezitters in 2022 vaker (21%) de hondenpoep op dan in 2018 (12%).

In 2018 is de stelling voorgelegd dat het vies is rond hondentoiletten. Hiermee was het 57 procent (helemaal) eens. Deze hondentoiletten zijn afgeschaft en in 2022 is de stelling opgenomen dat het vies is rond afvalbakken en dispensers. Met deze stelling is het 30 procent (helemaal) eens.

In 2018 en 2022 is de stelling dat honden vaak niet aangelijnd zijn ongeveer gelijk gebleven. In 2018 was 39 procent het hiermee eens en in 2022 36 procent. In 2022 is het aandeel mensen (25%) dat honden op een kinderspeelplaats ziet (exclusief de categorie 'weet niet') afgenomen ten opzichte van 2018 (29%), maar het verschil berust op toeval.

Meerderheid ervaart geen overlast van honden

Een meerderheid van de inwoners (72%) geeft aan geen overlast te ervaren van honden. Een kwart ervaart wel overlast en drie procent antwoordt 'weet niet/geen mening'.

Niet-hondenbezitters antwoorden significant vaker (42%) dat ze overlast van honden ervaren dan de hondenbezitters (18%).

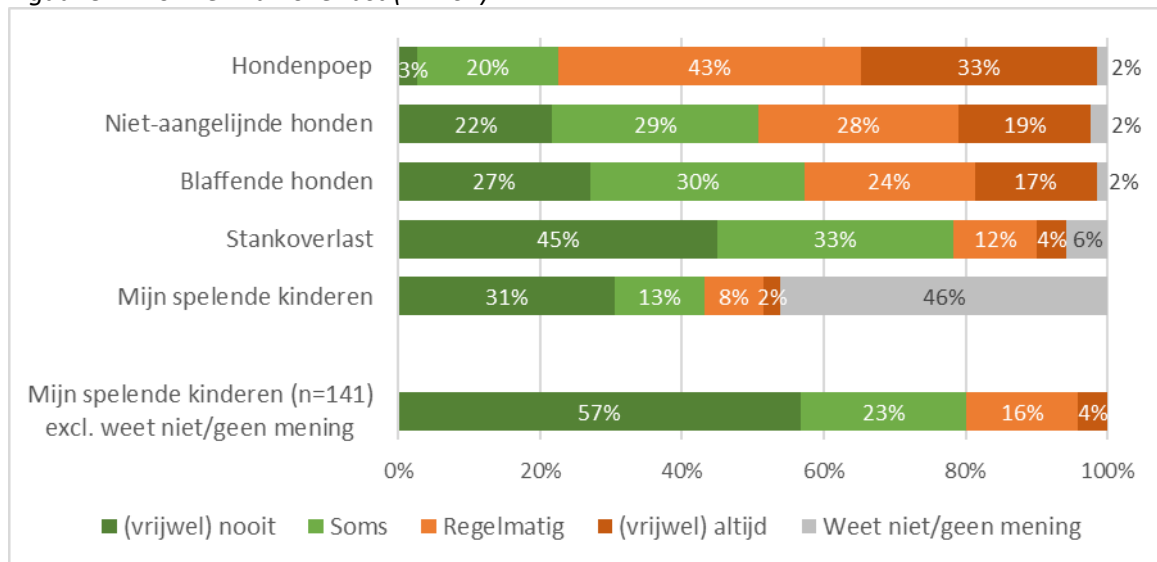
Vergelijking 2018

De percentages overlast van honden zijn in 2018 en 2022 vergelijkbaar. In 2018 gaf 26 procent aan overlast te ervaren en 72 procent ervoer geen overlast.

Hondenpoep meest genoemde reden van overlast

Door de mensen die overlast ervaren van honden, wordt ‘hondenpoep’ het vaakst als reden genoemd (76%). Vervolgens worden ‘niet-aangelijnde honden’ (47%) en ‘blaffende honden’ (41%) genoemd. Stankoverlast (16%) en kinderen die last hebben van honden (10%) worden minder vaak genoemd. Echter, de overlastvorm ‘mijn spelende kinderen’ wordt door bijna de helft van de mensen met ‘weet niet/geen mening’ beantwoord. Laten we deze antwoordcategorie buiten beschouwing, dan antwoordt 20 procent dat spelende kinderen regelmatig/(vrijwel) altijd last hebben van honden.

Figuur 9 Vormen van overlast (N=262)



Vergelijken we de ervaren vormen van overlast tussen hondenbezitters en niet-hondenbezitters, dan ervaren hondenbezitters voor hun spelende kinderen vaker overlast van honden dan de niet-hondenbezitters. De overige vormen van overlast laten geen verschillen zien.

Vergelijking 2018

In 2018 wordt ‘hondenpoep’ ook het vaakst als reden van overlast genoemd (77%). Gevolgd door ‘niet-aangelijnde honden’ (45%) en ‘blaffende honden’ (44%). ‘Stankoverlast (23%) en ‘spelende kinderen die last hebben van honden’ (14%) werden ook toen minder vaak genoemd.

Wel is er een significant verschil te zien bij deze laatste stelling: in 2018 gaven mensen significant vaker aan dan in 2022, dat hun spelende kinderen ‘(vrijwel) nooit’ of ‘soms’ (87% tegenover 44%) last hebben van honden.

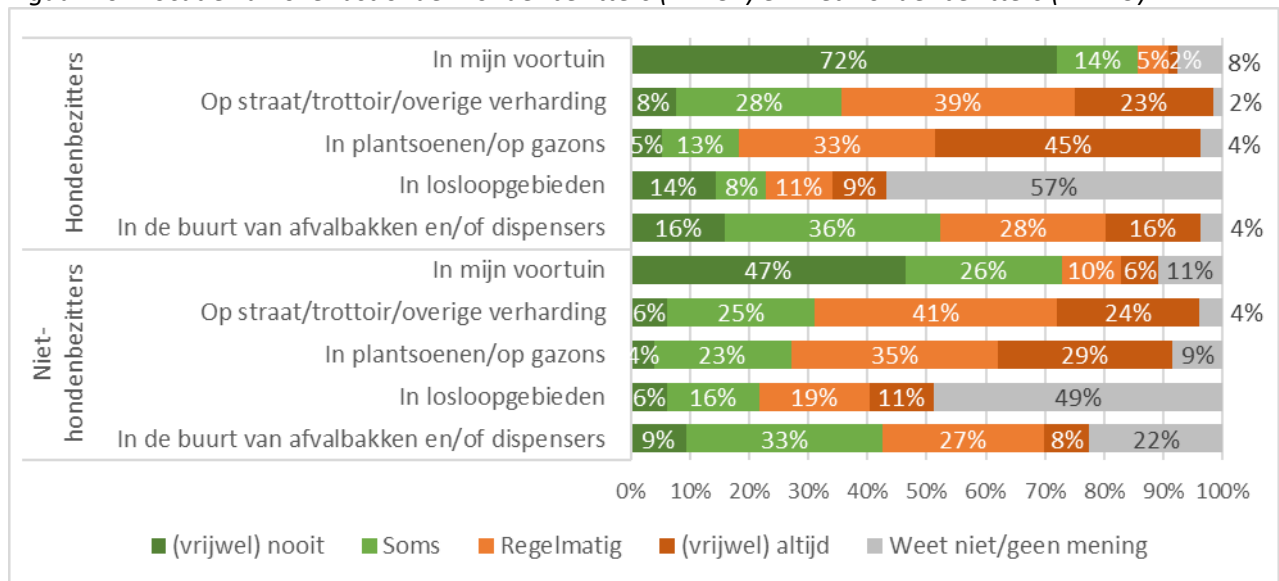
Overlast in plantsoenen en gazons

Mensen die aangaven last van honden in hun buurt te hebben, is gevraagd naar de locatie waar ze die overlast ervaren.

Plantsoenen en gazons worden het vaakst genoemd (71%), gevolgd door op straat of het trottoir (64%). Daarna noemen ze in de buurt van afvalbakken en/of dispensers (40%) en in losloopgebieden (25%). In de voortuin (12%) wordt het minst genoemd als locatie waar inwoners overlast van honden ondervinden.

In figuur 10 is een vergelijking gemaakt tussen hondenbezitters en niet-hondenbezitters en tussen deze groepen zijn geen significante verschillen als het gaat om regelmatig/(vrijwel) altijd overlast.

Figuur 10 Locatie van overlast onder hondenbezitters (N=132) en niet-hondenbezitters (N=129)



Vergelijking 2018

In 2018 geven mensen als locatie van overlast, net als in 2022, het vaakst in plantsoenen of op gazons aan (81%). Gevolgd door op straat of het trottoir (74%). Losloopgebieden (21%) en in de voortuin (20%) werden toen het minst genoemd.

Mensen gaven in 2018 vaker aan dat ze '(vrijwel) nooit' en 'soms' (78% tegenover 22%) overlast ervaren bij hondenspeelvelden. Overlast op de straat of het trottoir ervoeren ze toen meer - '(vrijwel) altijd' 35% tegenover 24%. Ditzelfde geldt voor overlast in de voortuin - '(vrijwel) altijd' 10% tegenover 4%.

Hondenbezitter verantwoordelijk voor tegengaan overlast

Tenslotte is aan de mensen die overlast ervaren gevraagd wie verantwoordelijk is voor het tegengaan van overlast door honden. Mensen konden op deze vraag kiezen uit 'de gemeente' en 'hondenbezitters' en aangeven in hoeverre ze het hiermee eens zijn.

66 procent is het er (helemaal) mee eens dat de gemeente verantwoordelijk is voor het tegengaan van overlast, 20% staat hier neutraal tegenover. Er zijn geen verschillen bij beantwoording van deze vraag tussen hondenbezitters en niet-hondenbezitters.

Een grote groep (98%) is het er (helemaal) mee eens dat de hondenbezitter verantwoordelijk is voor het tegengaan van overlast. Niet-hondenbezitters zijn het hier vaker helemaal mee eens (92%) dan hondenbezitters (84%). Hondenbezitters zijn het vaker er mee eens (14%) dan niet-hondenbezitters (6%).

Kennispunt Twente
Nijverheidstraat 30
7511 JM Enschede

www.KennispuntTwente.nl
Info@KennispuntTwente.nl

Kennis  **punt**
Twente